

Controlling für Bäckereien



Controlling für Bäckereien

Sie möchten

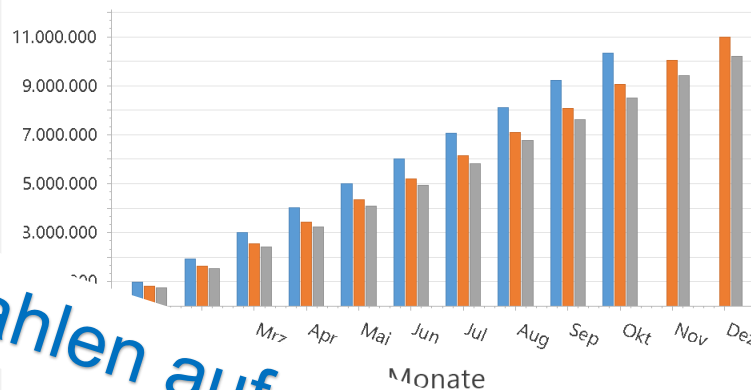
- **Die Ergebnisse Ihrer Filialen steuern**
- **Kennzahlen wie Retourquote, Brotfaktor etc. sofort auswerten**
- **In Kassendaten Stornos usw. bis auf kleinste Einheiten analysieren**
- **Anschauliche Berichte mit Grafiken und Landkarten nutzen**
- **Kosten und Mengen einfach planen**

Controlling für Bäckereien

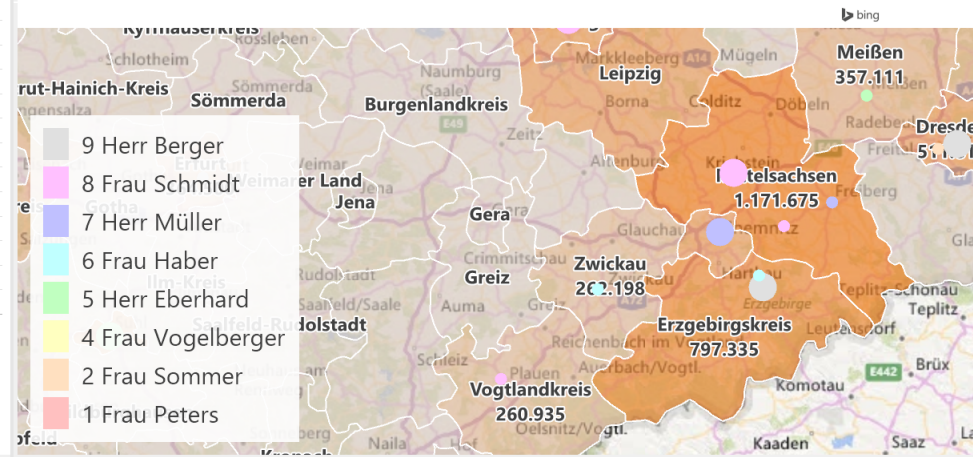
VKL Umsatz Kumuliert, Okt. 2015, Kassenumsatz

	akt.	Abw.%	Verlauf
alle Verkaufsleiter	10.296	↑ 13,9%	
Herr Berger			
Herr Eberhard			
Frau Schmidt			
Herr Müller	1.543.584	↓	
Frau Haber	1.267.618	↑ 64,3%	
Frau Sommer	935.068	↓ -5,0%	
Frau Vogelberger	771.048	↑ 6,6%	
Frau Peters	336.650	↑ 169,7%	

00420 Kassenumsatz monatlich



Umsatz Karte Kumuliert, Okt. 2015, IST, Kassenumsatz

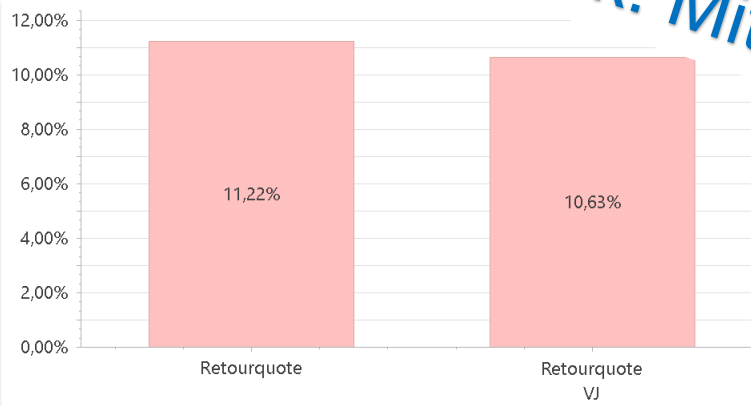


VKL Umsatz Kumuliert, Okt. 2015, Kassenumsatz VKL Menge Kumuliert, Okt. 2015

Artikelumsatz Kumuliert, Okt. 2015

	Kassenumsatz IST	Kassenumsatz IST	Abw.%	Ist sparkline
alle Artikelhauptgruppen	10.318.896	↑	13,9%	
15 Backwaren 7%	4.060.683	↑	15,6%	
12 Brötchen	3.185.427	↑	14,0%	
10 Brot	1.864.496	↑	19,5%	
30 Snacks/Speisen 7%	709.086	↑	15,3%	
40 Snacks/Speisen 19%	336.728	↑	32,3%	
60 Eis 7%	176.717	↓	-32,1%	
80 Handelsware 7%	64.017	↑	11,2%	
94 Sonstiges 19%	7.123	↑	38,9%	
90 Handelsware 19%	1.270	↑	32,1%	

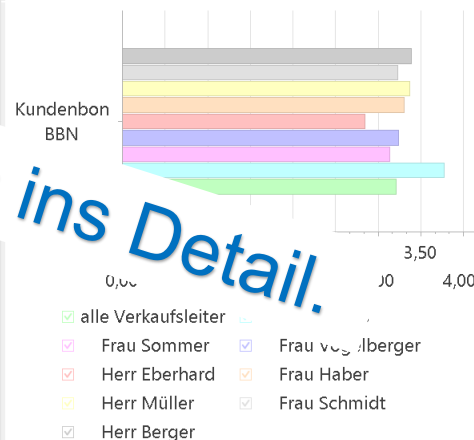
Retourquote Kumuliert, Okt. 2015



Stundenleistung (57€) Okt. ...

	Stundenleist. VJ	Stundenleist. BBN
alle Verkauf...		
Frau Peters		
Frau Sommer	55,10	↓
Frau Vogelberger	61,61	↑
Herr Eberhard	60,67	↑ 56,29
Frau Haber	53,39	↓ 48,78
Herr Müller	58,20	↑ 55,56
Frau Schmidt	58,81	↑ 59,87
Herr Berger	54,89	↓ 54,15

Kundenbon Kumuliert, Okt....



Die wichtigsten Zahlen auf einen Blick. Mit einem Klick bis ins Detail.

Artikelumsatz Kumuliert, Okt. 2015 Artikelmenge Kumuliert, Okt. 2015

Controlling für Bäckereien

Cockpit - Dashboard > 10020 Cockpit Kennzahlen

Okt. 2015

VKL-Umsatz Okt. 2015, Kassenumsatz

	akt.	Abw.%	Verlauf
alle Verkaufsleiter	1.092.779	↑ 9,0%	
Herr Berger	216.761	↑ 19,6%	
Herr Eberhard	198.184	↑ 7,7%	
Frau Schmidt	185.905	↑ 19,0%	
Herr Müller	151.524	↓ -14,1%	
Frau Haber	131.647	↑ 12,6%	
Frau Sommer	90.904	↓ -9,0%	
Frau Vogelberger	79.445	↑ 6,7%	
Frau Peters	38.410	↑ 185,3%	

Kundenanzahl Okt. 2015, Statistikwert

	Kundenanzahl kum	Kundenanz.VJ kum	Veränd. kum Kunden	Veränd. kum in %
alle Verkaufsleiter	3.171.503	2.882.585	288.918	↑ 10,0%
Frau Peters	86.917	19.341	67.576	↑ 349,4%
Frau Sommer	298.043	325.508	-27.465	↓ -8,4%
Frau Vogelberger	236.838	232.527	4.311	↑ 1,9%
Herr Eberhard	651.131	546.859	104.272	↑ 19,1%
Frau Haber	379.457	228.882	150.575	↑ 65,8%
Herr Müller	456.093	532.078	-75.985	↓ -14,3%
Frau Schmidt	511.957	500.514	11.443	↑ 2,3%
Herr Berger	551.067	496.876	54.191	↑ 10,9%

Stundenanzahl Okt. 2015, Statistikwert

	Stunden kum	Stunden VJ kum	Veränd. kum	Veränd. kum in %
alle Verkaufsleiter	180.700,23	161.389,60	19.310,63	↑ 12,0%
Frau Peters	8.710,03	3.351,94	5.358,09	↑ 159,9%
Frau Sommer	16.924,01	18.449,65	-1.525,64	↓ -8,3%
Frau Vogelberger	12.452,79	12.435,63	17,16	↑ 0,1%
Herr Eberhard	30.541,22	26.407,10	4.134,12	↑ 15,7%
Frau Haber	23.511,60	14.747,93	8.763,67	↑ 59,4%
Herr Müller	26.409,97	30.909,52	-4.499,55	↓ -14,6%
Frau Schmidt	28.129,85	25.414,45	2.715,40	↑ 10,7%
Herr Berger	34.020,76	29.673,38	4.347,38	↑ 14,7%

Retourewert Okt. 2015, Statistikwert

	Retourewert kum	Retourewert VJ kum	Veränd. kum	Veränd. kum in %
alle Verkaufsleiter	1.143.873,02	941.028,06	202.844,96	↓ 21,6%
Frau Peters	46.585,98	4.138,55	42.447,43	↓ 1025,7%
Frau Sommer	104.506,45	120.881,68	-16.375,23	↑ -13,5%
Frau Vogelberger	83.394,81	76.598,45	6.796,36	↓ 8,9%
Herr Eberhard	172.590,35	145.978,45	26.611,90	↓ 18,2%
Frau Haber	153.060,60	79.634,36	73.426,24	↓ 92,2%
Herr Müller	168.286,83	171.444,19	-3.157,36	↑ -1,8%
Frau Schmidt	173.838,15	149.154,16	24.683,99	↓ 16,5%
Herr Berger	241.609,85	193.198,22	48.411,63	↓ 25,1%

Art-Umsatz Okt. 2015

	Kassenumsatz IST	Kassenumsatz IST	Abw.%	Ist spar
alle Artikelhauptgruppen	1.092.779	↑	9,0%	
15 Backwaren 7%	450.089	↑	10,9%	
12 Brötchen	334.449	↑	11,5%	
10 Brot	213.792	↑	26,4%	
30 Snacks/Speisen 7%	81.596	↑	24,3%	
40 Snacks/Speisen 19%	43.374	↑	27,3%	
60 Eis 7%	12.242	↓	-44,0%	
80 Handelsware 7%	5.899	↑	5,4%	
94 Sonstiges 19%	1.138	↑	45,9%	
90 Handelsware 19%	147	↑	97,3%	
50 Kaffeeauschank 19%				
92 Sonstiges 7%	-49.946	↑	18224,7%	

Kundenbon Okt. 2015, Statistikwert

	Kundenbon kum	Kundenbon VJ kum	Veränd. kum	Veränd. kum in %
alle Verkaufsleiter	3,21	3,07	0,15	↑ 4,7%
Frau Peters	3,77	5,88	-2,11	↓ -35,9%
Frau Sommer	3,13	2,98	0,15	↑ 5,0%
Frau Vogelberger	3,24	3,07	0,17	↑ 5,6%
Herr Eberhard	2,85	2,72	0,13	↑ 4,7%
Frau Haber	3,31	3,14	0,17	↑ 5,3%
Herr Müller	3,37	3,23	0,14	↑ 4,4%
Frau Schmidt	3,23	3,04	0,19	↑ 6,3%
Herr Berger	3,39	3,23	0,16	↑ 4,8%

Stundenleistung Okt. 2015, Statistikwert

	Std.-Lstg. kum	Std.-Lstg. VJ kum	Veränd. kum	Veränd. kum in %
alle Verkaufsleiter	56,42	54,83	1,59	↑ 2,9%
Frau Peters	37,65	33,95	3,70	↑ 10,9%
Frau Sommer	55,18	52,63	2,55	↑ 4,8%
Frau Vogelberger	61,61	57,34	4,27	↑ 7,4%
Herr Eberhard	60,67	56,29	4,38	↑ 7,8%
Frau Haber	53,39	48,78	4,61	↑ 9,5%
Herr Müller	58,20	55,56	2,64	↑ 4,8%
Frau Schmidt	58,81	59,87	-1,06	↑ -1,8%
Herr Berger	54,89	54,15	0,74	↑ 1,4%

Retourenquote Okt. 2015, Statistikwert

	Retour quote kum	Retour quote VJ kum	Veränd. kum	Veränd. kum in %
alle Verkaufsleiter	11,22%	10,63%	0,58%	↓ 5,5%
Frau Peters	14,21%	3,64%	10,57%	↓ 290,6%
Frau Sommer	11,19%	12,45%	-1,26%	↑ -10,1%
Frau Vogelberger	10,87%	10,74%	0,13%	↑ 1,2%
Herr Eberhard	9,31%	9,82%	-0,51%	↑ -5,2%
Frau Haber	12,19%	11,07%	1,12%	↓ 10,1%
Herr Müller	10,95%	9,98%	0,97%	↓ 9,7%
Frau Schmidt	10,51%	9,80%	0,71%	↓ 7,2%
Herr Berger	12,94%	12,02%	0,91%	↓ 7,6%

Controlling für Bäckereien

BBN-Kasse>2001 Kassenanalyse

Summe Bonart Summe Zahlungsmittel Summe Personal VZ Summe Bondauerklasse Summe Zeilenstorno Summe MWST-Sätze

Was gekauft? Jul. 2015, IST

	Stück Menge	Brutto Umsatz	Stück Preis	Rabatt Wert	Rabatt %
alle Artikelhauptgruppen	1.320.084,00	1.045.959,36	0,79	-1.542,84	-0,15%
15 Backwaren 7%	372.795,00	427.095,30	1,15	-656,40	-0,15%
12 Brötchen	725.856,00	725.659,38	0,38	-443,55	-0,14%
30 Snacks/Speisen 7%	69.720,00	137.512,12	1,98	-147,84	-0,14%
10 Brot	82.182,00	133.448,88	1,62	-147,84	-0,14%
40 Snacks/Speisen 19%	37.218,00	51.362,28	1,38	-147,84	-0,14%
60 Eis 7%	17.466,00	18.954,90	1,09	-147,84	-0,14%
80 Handelsware 7%	11.394,00	9.024,30	0,79	-147,84	-0,14%
92 Sonstiges 7%	504,00	2.310,00	4,58	-147,84	-0,14%
90 Handelsware 19%	126,00	126,00	1,00	-147,84	-0,14%
50 Kaffeeausschank 19%	1.236,00	0,00	0,00	-147,84	-0,14%
94 Sonstiges 19%	1.590,00	-9.946,80	-6,26	-8,64	0,09%

Wo gekauft? Jul. 2015, IST

	Stück Menge	Brutto Umsatz	Rabatt Wert	Rabatt %	Anzahl Bons
alle Verkaufsstellen	1.320.084,00	1.045.959,36	-1.542,84	-0,15%	321.400
1 Frau Peters	16,00	49.898,16	-45,36	-0,09%	16.540
00076 Laden Markt 010	16,00	49.898,16	-45,36	-0,09%	16.540
2 Frau Sommer	16,00	85.865,58	-120,48	-0,14%	25.540
00010 VKZ Aldimarkt 008	16,00	43.957,44	-69,00	-0,16%	16.540
00037 VKZ Normamarkt 016	16,00	41.908,14	-51,48	-0,12%	16.540
4 Frau Vogelberger	16,00	69.365,64	-66,36	-0,10%	16.540
00034 VKZ Plusmarkt 015	16,00	13.962,48	-55,92	-0,40%	16.540
00054 VKZ Kaisers 024	16,00	403,16	-10,44	-2,59%	16.540
herr Eberhard	16,00	13,98	-228,60	-0,16%	16.540
00006 VKZ Aldimarkt 005	16,00	3,16	-17,52	-0,05%	16.540
00035 VKZ Normamarkt 016	16,00	39.252,96	-46,44	-0,12%	16.540
00070 VKZ Kaufland 030	16,00	109.596,12	-96,24	-0,09%	16.540
00077 VKZ Kaufland 032	16,00	29.956,74	-68,40	-0,23%	11.278
6 Frau Berger	180,00	152.230,32	-443,88	-0,29%	43.938
00057 VKZ Pennymarkt 025	18,00	13.393,02	-11,40	-0,09%	4.510
00062 VKZ DiskoMarkt 026	36,474	26.601,78	-39,12	-0,15%	9.526
Laden 028	68,292	59.878,80	-34,82	-0,57%	15.660
VKZ Kaufland 033	57,822	52.356,72	-1,84	-0,10%	14.242
hiller	18,00	49.146,38	-234,60	-0,16%	45.760
Café 003	48,426	10.086,18	-81,12	-0,18%	12.202
00002 VKZ Rewemarkt 006	34,626	10,98	-73,20	-0,29%	9.132
00026 VKZ Pennymarkt 019	30,266	10.855,56	-53,16	-0,19%	9.120
00033 VKZ Aldimarkt 014	65,208	51.367,92	-27,12	-0,05%	15.306
8 Frau Schmidt	190,374	145.029,06	-190,80	-0,13%	47.262
00003 VKZ Nettomarkt 002	34,242	24.682,86	-32,04	-0,13%	8.120
00011 VKZ Nettomarkt 008	57,180	46.232,46	-64,20	-0,14%	13.012
00044 Laden Markt 019	65,994	51.004,92	-68,52	-0,13%	17.994
00068 VKZ Pennymarkt 029	32,958	23.108,82	-26,04	-0,11%	8.136
9 Herr Berger	228,474	180.510,24	-212,76	-0,12%	54.048
00021 Café 010	42,234	44.070,36	-41,88	-0,10%	10.456
00025 Ladengeschäft 012	20,544	14.829,84	-41,04	-0,28%	4.088
00038 VKZ Rewemarkt 010	62,328	45.579,72	-20,04	-0,04%	14.292
00046 VKZ EdekaMarkt 028	44,802	30.792,06	-48,48	-0,16%	11.536
00064 VKZ Nettomarkt 027	58,566	45.238,26	-61,32	-0,14%	13.676

Wer hat es verkauft? Jul. 2015, IST

	Stück Menge	Brutto Umsatz	Rabatt Wert	Rabatt %	Anzahl Bons
alle MA/Beleger	1.320.084,00	1.045.959,36	-1.542,84	-0,15%	321.400
00177 MA/Beleger	9,762	6.512,40	-15,00	-0,23%	3.024
00069 MA/Beleger	15,798	14.616,54	-15,96	-0,11%	3.794
001078 MA/Beleger	5,148	3.024,54	-26,40	-0,87%	2.240
Frau 1106	17,244	13.722,18	-25,68	-0,19%	3.392
Frau 1114	6,990	5.755,50			1.364
Frau 1154	10,128	9.095,40	-38,76	-0,43%	2.218
Herr 1171	7,422	3.807,12	-1,56	-0,04%	1.852
Frau 1194	13,482	10.461,00			2.542
Frau 1214	22,902	17.110,26	-11,76	-0,07%	5.032
Frau 1216	19,224	12.663,24	-8,04	-0,06%	4.604
Herr 1265	10,278	7.122,54	-24,12	-0,34%	2.410
Frau 1282	9,702	6.835,56			2.232
Frau 1290	8,478	7.982,88			2.190
Frau 1339	7,644	6.409,56			1.944
Frau 1384	13,068	9.567,24			3.100
Frau 1409	15,054	12.288,96	-38,52	-0,31%	3.770
Herr 1465	14,058	12.148,56			3.440
Herr 1491	12,462	12.477,48	-3,96	-0,03%	2.922
Frau 1529	6,354	5.604,78			1.468
Herr 1545	22,248	17.974,50	-44,16	-0,25%	5.440
Frau 1560	22,248	17.430,78			5.280
Frau 1568	10,824	8.072,76			2.410
Herr 1611	19,518	14.821,50	-36,60	-0,25%	4.104
Herr 1615	12,030	9.123,54			2.600
Frau 1622	9,960	6.894,18	-17,40	-0,25%	2.372
Herr 1635	14,982	12.409,38	-18,36	-0,15%	3.744
Frau 1720	8,076	6.212,34	-11,64	-0,19%	3.158
Herr 1805	18,006	11.844,24			3.990
Frau 1812	19,176	15.593,34	-5,28	-0,03%	4.434
Herr 1827	20,196	16.617,24	-247,44	-1,49%	5.544
00038 VKZ Rewemarkt 010	36,024	30.427,32	-23,52	-0,08%	7.920
Herr 1845	19,014	13.742,88	-18,48	-0,13%	4.326
Frau 1849	14,496	11.066,76	-8,76	-0,08%	3.740
Frau 1864	22,320	17.660,40	-7,32	-0,04%	5.170
Herr 1867	9,426	6.370,92	-7,80	-0,12%	2.494
Frau 1899	12,342	9.245,40	-17,64	-0,19%	3.140
Frau 1904	5,226	3.259,14			1.064
Frau 1922	19,872	17.428,20	-13,44	-0,08%	3.936
Frau 1933	20,568	16.954,32	-4,80	-0,03%	4.170
Herr 1945	12,402	10.370,94	-16,20	-0,16%	2.504
Herr 1947	5,532	4.640,28			2.140
Herr 1951	12,900	8.420,28	-41,04	-0,49%	2.144
Frau 1953	15,948	12.753,54			2.818

Was gekauft? Jul. 2015, IST Welcher Tag? IST

Wann gekauft? Jul. 2015, IST

	Stück Menge	Brutto Umsatz	Rabatt Wert	Rabatt %	Anzahl Bons
Summe Schichten	1.320.084,00	1.045.959,36	-1.542,84	-0,15%	321.400
Früh-Schicht	281.544,00	197.413,02	-108,24	-0,05%	62.998
4 Uhr	252,00	0,00			56
5 Uhr	1.626,00	1.249,74	-5,76	-0,46%	302
6 Uhr	20.328,00	13.535,88	-9,36	-0,07%	3.472
7 Uhr	125.664,00	90.471,36	-36,00	-0,04%	28.428
8 Uhr	133.674,00	92.156,04	-57,12	-0,06%	30.740
Vormittag-Schicht	481.098,00	399.286,86	-809,64	-0,20%	119.254
9 Uhr	140.436,00	114.361,14	-452,04	-0,40%	33.610
10 Uhr	119.928,00	95.589,78	-44,76	-0,05%	30.292
11 Uhr	116.214,00	96.948,54	-147,96	-0,15%	28.598
12 Uhr	104.520,00	92.387,40	-164,88	-0,18%	26.754
Nachmittag-Schicht	391.296,00	342.233,88	-338,40	-0,10%	98.028
13 Uhr	89.070,00	84.194,70	-147,84	-0,18%	21.334
14 Uhr	99.408,00	88.951,98	-111,60	-0,13%	24.874
15 Uhr	107.652,00	93.543,12	-32,52	-0,03%	27.518
16 Uhr	95.166,00	75.544,08	-46,44	-0,06%	24.302
Spät-Schicht	166.146,00	107.025,60	-286,56	-0,27%	41.120
17 Uhr	74.982,00	52.798,62	-75,72	-0,14%	18.908
18 Uhr	53.418,00	30.233,88	-125,52	-0,42%	13.346
19 Uhr	29.916,00	18.769,02	-72,36	-0,39%	7.472

Wann?

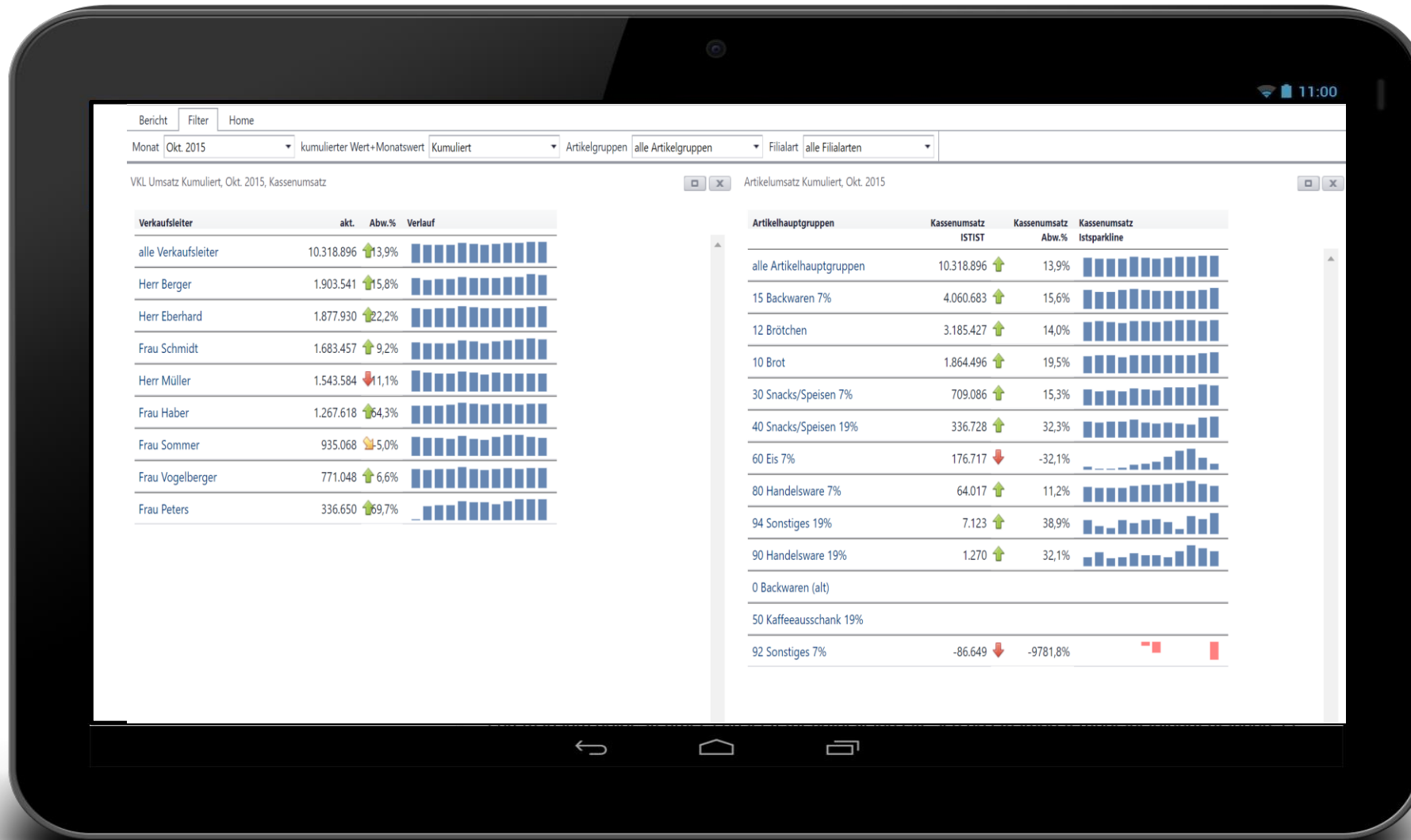
Was?

Wo?

Wer?

Wo gekauft? Jul. 2015, IST Wo VKZ? Jul. 2015, IST Welche Kasse? Jul. 2015, IST Wer hat es verkauft? Jul. 2015, IST Wer gekauft? MA Jul. 2015, IST Welche Kundenkarte? Jul. 2015, IST

Controlling für Bäckereien



Controlling für Bäckereien

Möchten Sie auch Ihr Controlling in der Bäckerei einfach und effektiv gestalten,
dann melden Sie sich einfach bei uns:

PST Software & Consulting GmbH

Weihenstephaner Berg 4
D-85354 Freising

Tel.: +49 (0)8161 / 88 47 - 300

Fax: +49 (0)8161 / 88 47 - 399

E-Mail: info@pst.de

- Ein Unternehmen der COPA Systeme Gruppe -