

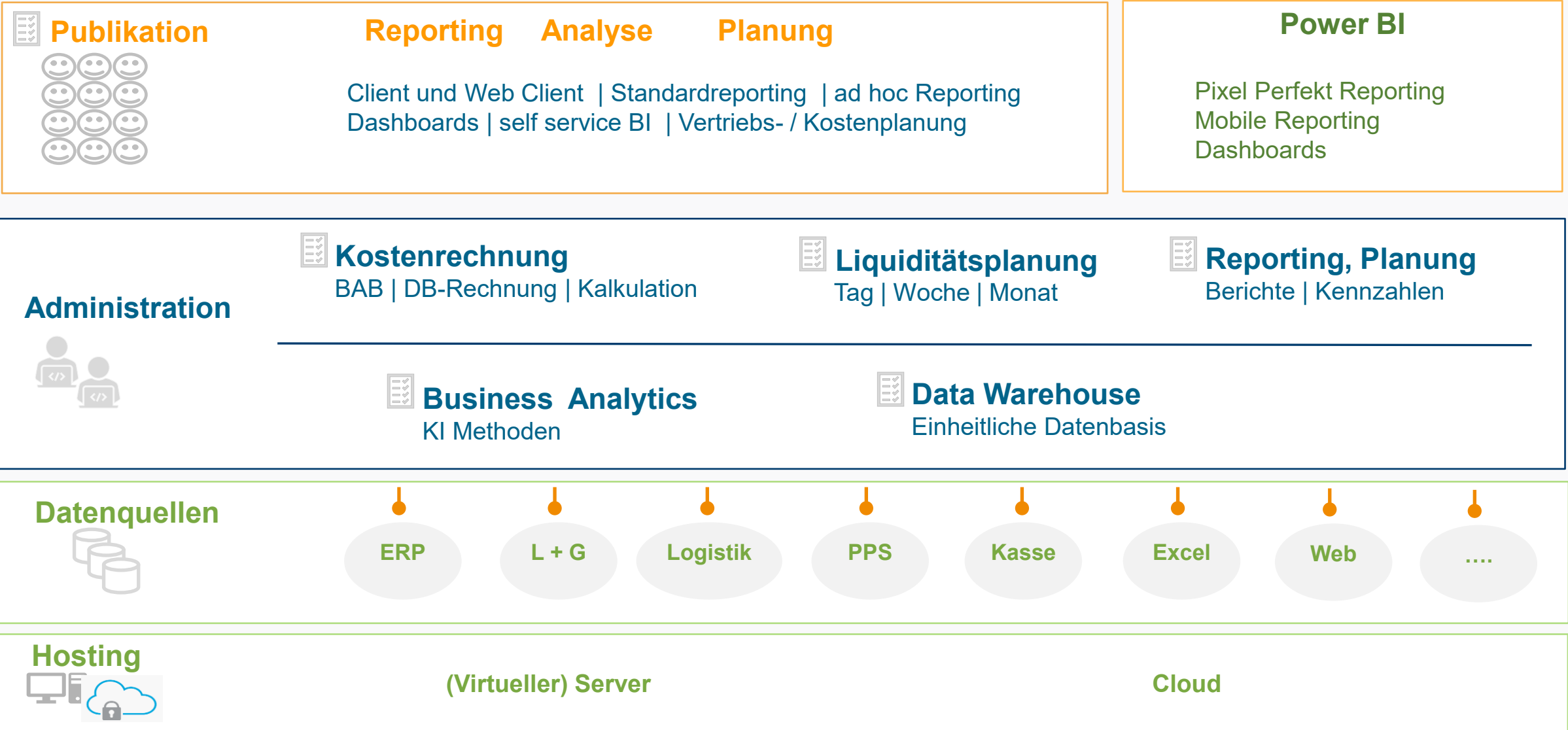


PST-BI Version V6 mit Ausblick auf V6R2

AWF 2025 - Referent: Jens Schuricht – Prokurist



The Business Intelligence Company
Ein Unternehmen der COPA Systeme Gruppe



Entwicklungspfad PST-BI zu Version V6R1

Pilot V6R0

V6R1



Schwerpunkte:

- PST-BI Web Client
- Performance-Optimierung
- Optische Überarbeitung
- Optimierung Berichtserstellung
- SQL Server 2022
- Azure Cloud Betrieb
- Power BI Integration
- ... und über 50 weitere Features

Pilotkunden Phase:

Ausführliche Tests und Verbesserungen mit 2 Pilotkunden.

Veröffentlichung PST-BI V6 für Bestands- und Neukunden.

PST-BI V6R2 Entwicklung gestartet

Entwicklung

Pilotkunden

Neu/Bestandskunden

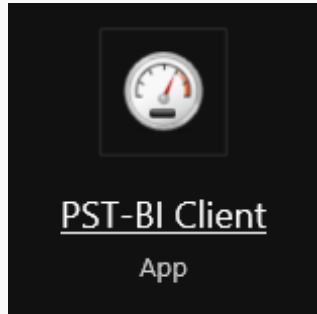
März 2024

3. Quartal 2024

1. Quartal 2025

PST-BI V6: Web Client

Installationslose Alternative zum PST-BI Client für Berichtsempfänger



PST-BI V6 Client

- Berichte
 - Planung
 - Ad hoc Analysen
 - Benutzerberichte
 - ...
- ➔ **Power User**




PST-BI V6 Web Client

- Berichte
 - Planung
- ➔ **Standard User**



Immer mehr Funktionen kommen mit den nächsten Releases in den Web Client.



Web Client Lizenzen

In der PST-BI Version 6 inkludiert

PST-BI V5 Lizenz

Reporting Client

Planung Client

PST-BI V6 Lizenz

Reporting Client, Web Client

Planung Client, Web Client Planung

Der reine Erwerb des PST-BI Basismoduls V6 sichert den Zugang zum PST-BI Web Client für alle bestehenden Clients.

Die Lizenzen werden pro Domainuser gezählt -> Web Client und normaler Client können simultan genutzt werden.



PST BI V6: Web Client



The Business Intelligence Company
Ein Unternehmen der COPA Systeme Gruppe

Beispiel: Bericht und Menü

☰
2023 ▾
Umsatz ▾
Daten mit Ausreißer ▾
▶

🔄
👤
🖨️
Ausloggen

▼ Berichte

- ▼ Vertrieb Web
 - Artikel / Kunden / ADM Nettoumsatz Ausreißer
 - ▶ Planung Web
 - ▶ Finanz Web

Kundengruppe | 2022... ✕

	IST 2023 Ausreißer	Anzahl Ausreißer	PLAN 2023	PLAN Abw.	PLAN Abw. %	IST VJ 2022	IST VJ Abw.	IST VJ Abw. %
Summe Kd.-Grp.	3.407.635	490	3.393.155	14.480	0,4%	3.108.010	299.625	9,6%
*N/A *N/A	27.999		27.661	338	1,2%	25.388	2.611	10,3%
01 Gastronomie frei	1.263.870	142	1.270.728	-6.858	-0,5%	1.158.633	105.238	9,1%
02 Gastronomie verpflichtet	342.104	78	336.351	5.753	1,7%	310.822	31.282	10,1%
04 EINZELHANDEL	109.546	8	107.638	1.908	1,8%	99.426	10.121	10,2%
05 Hofverkauf, Privat	82.838	4	81.860	978	1,2%	75.994	6.844	9,0%
06 GROSSHANDEL	1.244.400	214	1.232.889	11.511	0,9%	1.129.994	114.406	10,1%
07 Hotellerie frei	336.878	44	336.029	849	0,3%	307.754	29.124	9,5%

Artikelgruppe | 2023... ✕

	IST 2023 Ausreißer	Anzahl Ausreißer	PLAN 2023	PLAN Abw.	PLAN Abw. %	IST VJ 2022	IST VJ Abw.	IST VJ Abw. %
Summe Marken	3.407.635	490	3.393.155	14.480	0,4%	3.108.010	299.625	9,6%
*N/A *N/A	12.974		11.525	1.449	12,6%	11.657	1.317	11,3%
010 Beck's	981.111	170	982.861	-1.750	-0,2%	894.588	86.523	9,7%
020 Berliner Kindl	81.024	7	80.494	531	0,7%	74.174	6.850	9,2%
030 Jever	22.432		23.279	-847	-3,6%	21.431	1.001	4,7%
040 Weihenstephan	91.687	17	91.403	285	0,3%	83.574	8.113	9,7%
050 Radeberger	31.555		31.849	-294	-0,9%	28.565	2.990	10,5%
060 Veltins	103.937	18	103.451	486	0,5%	95.539	8.398	8,8%
070 Schultheiss	32.744		32.797	-53	-0,2%	30.195	2.549	8,4%
080 Stauder	12.198		11.858	340	2,9%	11.010	1.188	10,8%
090 Hasseröder	4.246		4.226	20	0,5%	3.837	409	10,7%
100 Bitburger	215.603	48	215.341	262	0,1%	197.165	18.439	9,4%
110 Köstritzer	61.589	3	60.528	1.061	1,8%	56.007	5.582	10,0%
120 Guinness	2.186		2.250	-65	-2,9%	2.065	121	5,9%
130 Diebels	3.860		3.904	-44	-1,1%	3.510	350	10,0%
140 Maisei's	44.052	1	44.093	-41	-0,1%	40.183	3.870	9,6%

ADM Nettoumsatz A... ✕

	IST 2023 Ausreißer	Anzahl Ausreißer	PLAN 2023	PLAN Abw.	PLAN Abw. %	IST VJ 2022	IST VJ Abw.	IST VJ Abw. %
Summe ADM	3.407.635	490	3.393.155	14.480	0,4%	3.108.010	299.625	9,6%
*N/A *N/A	27.999		27.661	338	1,2%	25.388	2.611	10,3%
01 Dock	102.941	3	102.517	424	0,4%	94.450	8.491	9,0%
02 Scheuer	64.552		65.593	-1.041	-1,6%	59.639	4.913	8,2%
03 Wachter	155.618	28	156.621	-1.002	-0,6%	142.539	13.079	9,2%
04 Schmidt	109.046	21	108.517	528	0,5%	100.535	8.511	8,5%
05 Schulz	2.251.326	373	2.241.272	10.053	0,4%	2.049.565	201.760	9,8%
06 Schröder	696.153	65	690.974	5.179	0,7%	635.894	60.259	9,5%

Grafik Ausreißer | 2023 ✕ Ausreißerdokumenta... ✕

PST_BI_Web | PST | 6.1.877 (03.06.2025) | Datenbank: PST_Demo_Master | DATA_SERVER: SRVDB22PRES\SQL2022



Demo Web Client

Beispiel Dimensionssprung

25.09.2025



The Business Intelligence Company
Ein Unternehmen der COPA Systeme Gruppe

PST-BI V6R1 neues Design

Individuelle Farbgestaltung zum Angleichen an die firmenindividuelle CI möglich.

PST-BI Reporting Client - SRVVD06\SQL2019.TEST_V6R01_WC.PST Admin (pst)

Webclient (1.0)

Dashboards und Cockpits

Cockpit gesamt

Cockpit Vertrieb

Finanz und Kosten

Kennzahlen

Vertrieb

Artikel / Kunden / ADM Nettoumsatz

DB Plan - Ist Kunde und Artikel mit Kopffilter

Artikel / Kunden / ADM Nettoumsatz Multiselektion Rangliste

TOP / FLOP Artikel Kunden

Hochrechnung Artikel

DB Plan - Ist Kunde und Artikel Detail

Artikel / Kunden / ADM mit Artikelfilter

Artikel / Kunden / ADM Nettoumsatz Ausreißer

Logistik

Planung

Beispiel Power BI Integration

Artikel / Kunden / ADM Nettoumsatz mit PBI Analyse

Umsatzanalysen PBI

Umsatzanalysen Cockpit PBI

Vertrieb | Artikel / Kunden / ADM Nettoumsatz Ausreißer

2023 Umsatz Daten mit Ausreißer

Kundengruppe | 2023, 010 (Intrade), Nettoumsatz

	IST 2023	Anzahl Ausreißer	PLAN 2023	PLAN Abw.	PLAN Abw. %	IST VJ 2022	IST VJ Abw.	IST VJ Abw. %
Summe Kd.-Grp.	1.053.590	173	1.055.018	-1.428	-0,1%	960.368	93.222	9,7%
*N/A *N/A	1.105		1.129	-24	-2,1%	1.037	68	6,5%
01 Gastronomie frei	300.367	40	306.076	-5.710	-1,9%	277.275	23.092	8,3%
02 Gastronomie verpflichtet	28.341	8	28.295	46	0,2%	26.462	1.879	7,1%
04 EINZELHANDEL	16.251		16.701	-450	-2,7%	14.787	1.464	9,9%
05 Hofverkauf, Privat	496		529	-33	-6,2%	482	14	2,9%
06 GROSSHANDEL	636.457	115	630.395	6.061	1,0%	575.544	60.913	10,6%
07 Hotellerie frei	70.573	10	71.892	-1.319	-1,8%	64.782	5.791	8,9%

ADM Nettoumsatz Abweichungen | 2023, 010 (Intrade), Nettoumsatz

	IST 2023	Anzahl Ausreißer	PLAN 2023	PLAN Abw.	PLAN Abw. %	IST VJ 2022	IST VJ Abw.	IST VJ Abw. %
Summe ADM	1.053.590	173	1.055.018	-1.428	-0,1%	960.368	93.222	9,7%
*N/A *N/A	1.105		1.129	-24	-2,1%	1.037	68	6,5%
01 Dock	5.468		5.671	-203	-3,6%	5.095	373	7,3%
02 Scheuer	18.878		19.610	-732	-3,7%	17.647	1.231	7,0%
03 Wachter	51.723		52.525	-803	-1,5%	47.587	4.135	8,7%
04 Schmidt	23.776	4	23.460	316	1,3%	22.399	1.377	6,1%
05 Schulz	823.768	159	823.722	46	0,0%	748.425	75.343	10,1%
06 Schröder	128.872	10	128.900	-28	0,0%	118.177	10.695	9,0%

Artikelgruppe | 2023, Nettoumsatz

	IST 2023	Anzahl Ausreißer	PLAN 2023	PLAN Abw.	PLAN Abw. %	IST VJ 2022	IST VJ Abw.	IST VJ Abw. %
010 Intrade	1.053.590	173	1.055.018	-1.428	-0,1%	960.368	93.222	9,7%
000011 Beck's 24 x 0,33	246.244	12	231.136	15.108	6,5%	217.520	28.724	13,2%
000012 Beck's 20 x 0,50	98.786	30	100.020	-1.234	-1,2%	90.677	8.108	8,9%
000021 Beck's Green Lemon 24 x 0,33	185		161	24	14,9%	164	22	13,3%
000030 Beck's alkfr. 24 x 0,33	30.680	5	41.299	-10.620	-25,7%	37.936	-7.257	-19,1%
000050 Beck's Gold EW 24 x 0,33	43		47	-4	-8,1%	43		0,4%
000051 Beck's Gold 24 x 0,33	48.070	10	46.852	1.218	2,6%	43.359	4.710	10,9%
000060 Beck's Keggy 12,5	9.615	2	10.242	-627	-6,1%	8.529	1.087	12,7%
000091 Becks vom Faß 30 L	19.475		19.536	-61	-0,3%	17.727	1.748	9,9%
000092 Becks vom Faß 50 L	417.567	96	417.528	39	0,0%	376.894	40.673	10,8%
000140 Diebels Alt 30 L	1.935		1.959	-24	-1,2%	1.744	192	11,0%
000141 Diebels Alt 50 L	115		125	-10	-8,1%	121	-6	-4,7%
000178 Hasseröder Pils 30 L	44		44	1	1,6%	36	8	22,7%
000185 Hasseröder Pils 50 L	4.202		4.182	19	0,5%	3.801	401	10,5%
000201 Schwarzer Herzog 30 L	490		514	-25	-4,8%	463	27	5,8%

Grфик Ausreißer | 2023, 010 (Intrade)

Grфик Ausreißer | 2023, 010 (Intrade) Ausreißerdokumentation

PST-BI V6 Neuerungen

Beispiele aus über 50 neuen Features

Reporting/Planung

- Zusammenführung von Mengen und Schemen
- WYSIWYG Abfrageergebnisse werden während der Erstellung sofort sichtbar
- Automatische Bezeichnungen für Abfragen/Schemen
- Filter werden auf verlinkte Berichte angewendet
- Väterelement festschreiben in der Planung
- Eingabe von 1M, 1T etc. für große Zahlen

DataWarehouse/Kostenrechnung

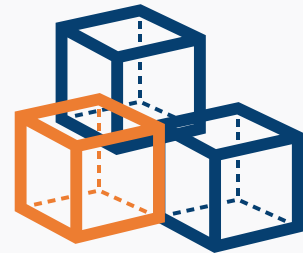
- Jobfreigabe von geplanten Jobs
- Aktivierung/Deaktivierung der Jobausführungsschritte
- Weitere Zeitverbindungen für DWH Funktionen und Kostenrechnungsfunktionen
- Mehrfachselektion der Suchbegriffe in Stammdaten

... und vieles mehr




Anbindung Power BI – DWH Connector

- ERP
- L + G
- Logistik
- Excel
- PPS
- Kasse
- Web
-



Reporting, Planung
Berichte | Kennzahlen



Data Warehouse
Einheitliche Datenbasis





PST-BI -> Power BI
DWH Connector



Business Analytics
KI Methoden



Kostenrechnung
BAB | DB-Rechnung | Kalkulation



Pixel Perfekt Reporting
Mobile Reporting
Dashboards

Datenquellen

PST-BI

Power BI

Integration Power BI in PST-BI Client (Bsp.)

Visualisierung direkt im Abfragefenster eines PST-BI Berichtes

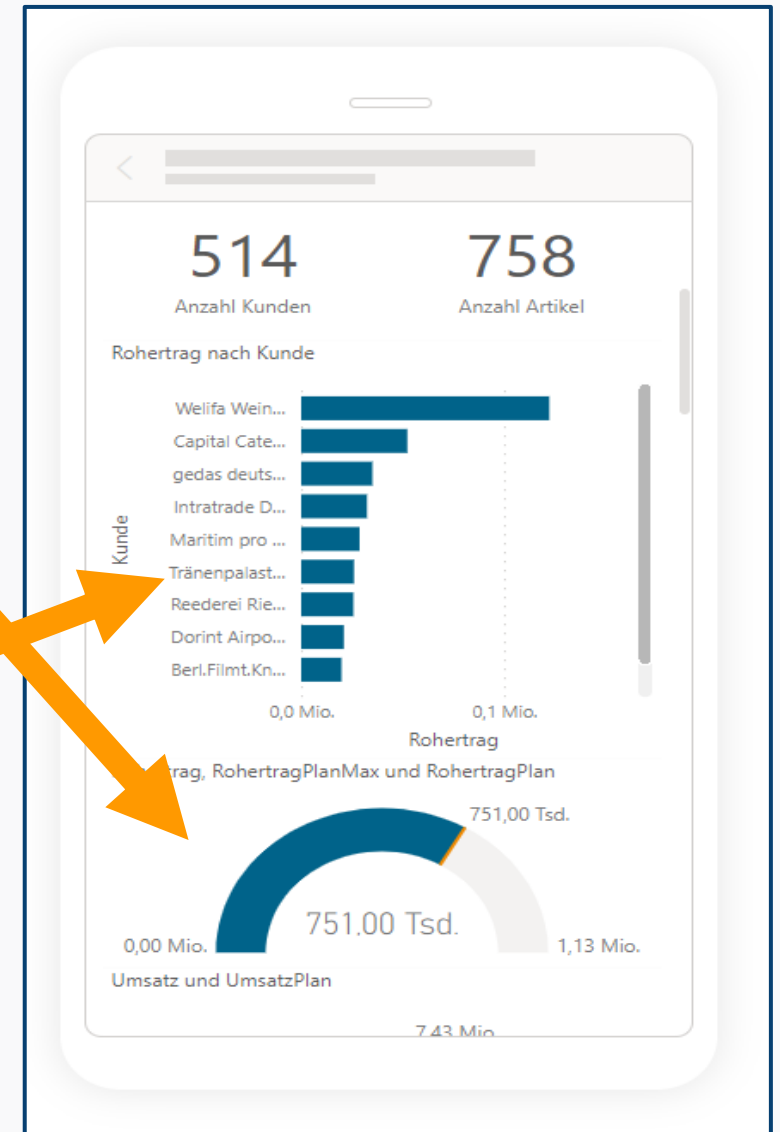
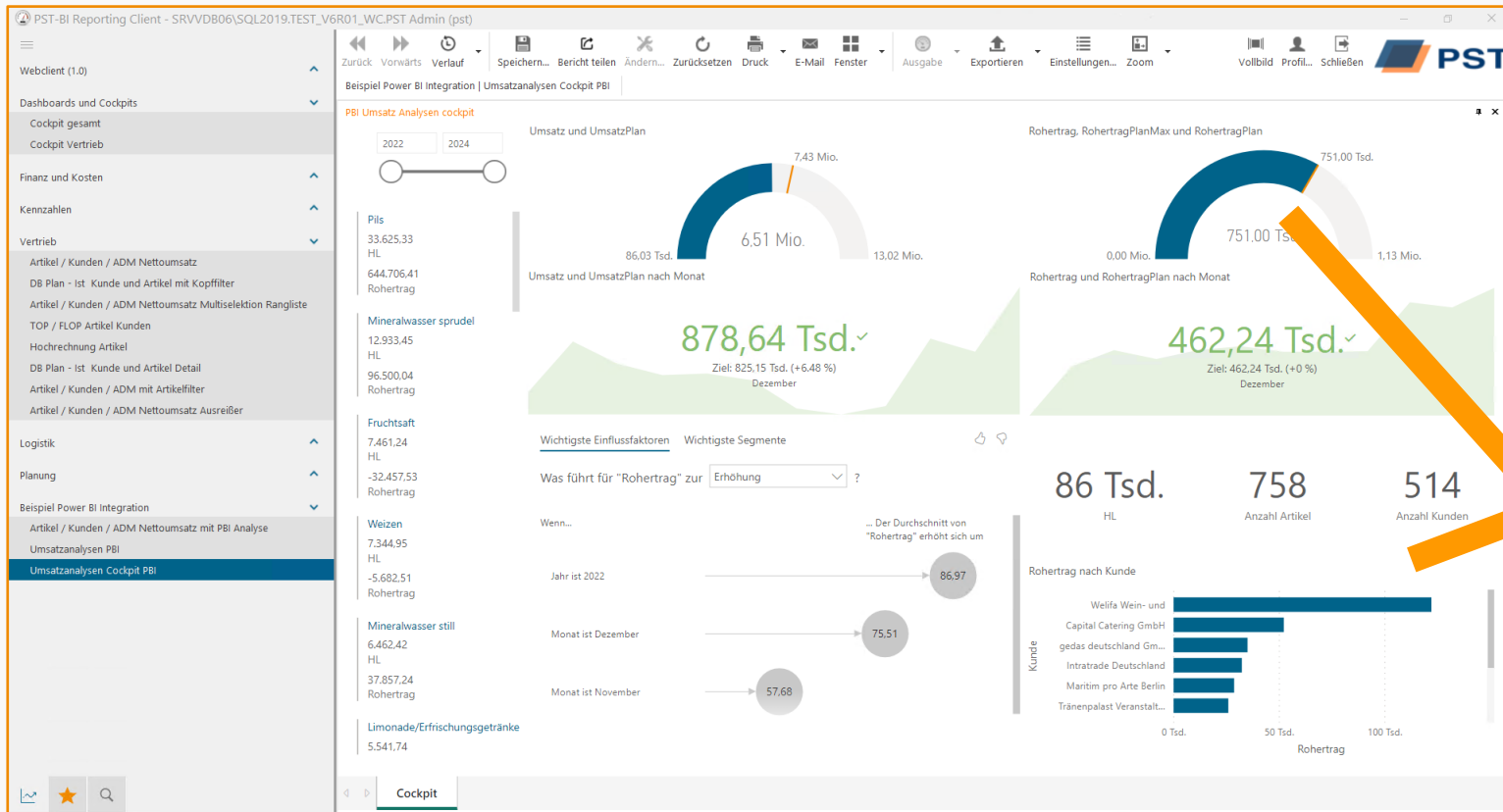
The screenshot displays the PST-BI Reporting Client interface with a Power BI dashboard titled "PBI Umsatz Analysen cockpit". The dashboard includes several key visualizations:

- Umsatz und UmsatzPlan:** A donut chart showing sales performance for 2022 and 2024. Current sales are 6,51 Mio. (86,03 Tsd. HL), with a target of 7,43 Mio. (13,02 Mio. HL).
- Rohertag, RohertagPlanMax und RohertagPlan:** A donut chart showing gross profit performance. Current gross profit is 751,00 Tsd. (0,00 Mio. HL), with a target of 751,00 Tsd. (1,13 Mio. HL).
- Umsatz und UmsatzPlan nach Monat:** A line chart for December showing sales of 878,64 Tsd. (Ziel: 825,15 Tsd. (+6,48 %)).
- Rohertag und RohertagPlan nach Monat:** A line chart for December showing gross profit of 462,24 Tsd. (Ziel: 462,24 Tsd. (+0 %)).
- Wichtigste Einflussfaktoren:** A section titled "Was führt für 'Rohertag' zur Erhöhung?" with a dropdown menu set to "Erhöhung".
- Summary Metrics:** Three large numbers: 86 Tsd. HL, 758 Anzahl Artikel, and 514 Anzahl Kunden.
- Rohertag nach Kunde:** A horizontal bar chart showing gross profit by customer, with Welfa Wein- und Capital Catering GmbH being the top performer.

The left sidebar contains a navigation menu with categories like "Webclient (1.0)", "Dashboards und Cockpits", "Finanz und Kosten", "Kennzahlen", "Vertrieb", "Logistik", and "Planung". The current view is "Umsatzanalysen Cockpit PBI".

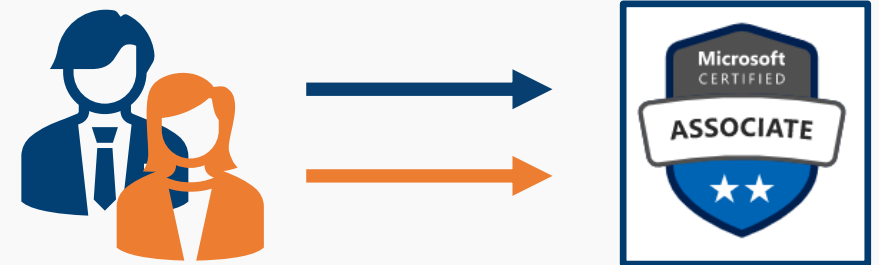
Integration Power BI

Berichtsanzordnung für mobile Geräte (Bsp.)



Microsoft Zertifizierte Berater für Power BI

- Geprüftes Knowhow
- Professionelle Ergebnisse
- Jährliche Rezertifizierungen



PST-BI Version V6R2 über 30 Funktionsneuerungen

Ein Release voller toller Überraschungen

Pilot V6R2

V6R2



Schwerpunkte:

- PST-BI Web Client
- Neues Branding
- Erweiterung Planung
- Daten Abonnement
- Automatischer Excel Importer
- Berichtsnotizen optionaler
- Performanz Profiler
- ... ca. 30 weitere Features

Pilotkunden Phase:

Ausführliche Tests und Verbesserungen mit

- Pilotkunde 1?
- Pilotkunde 2?

• PST-BI App?

Veröffentlichung PST-BI V6R2 für Bestands- und Neukunden.

• MODUL Ausreißer

Entwicklung

Pilotkunden

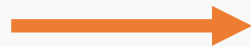

Neu/Bestandskunden

November 2025

1. Quartal 2026

Performanz Profiler

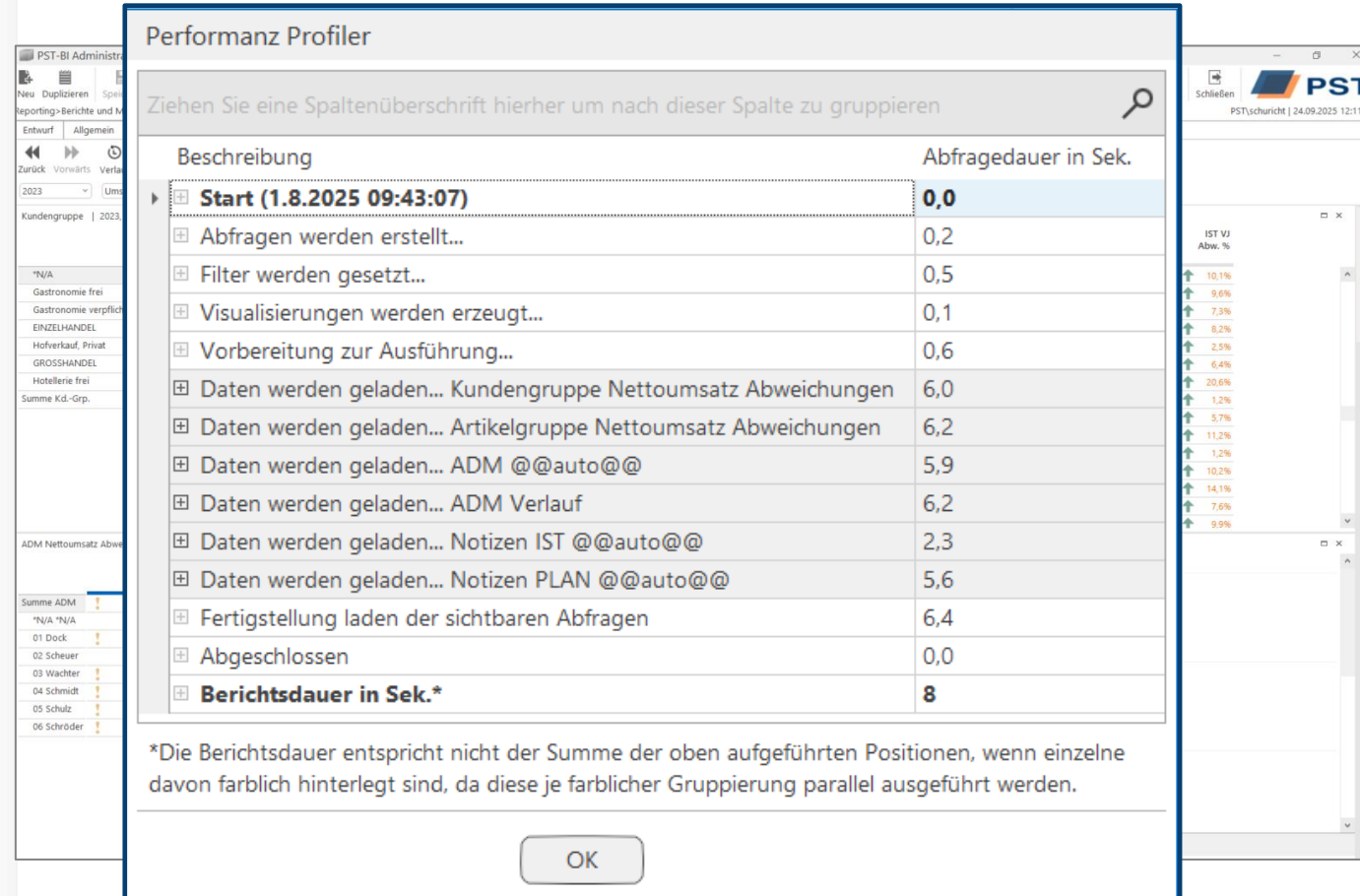
(V6R2) Berichte leichter beschleunigen



Die neue Funktion „Performanz Profiler“ im Reporting zeigt die **Ladezeiten** aller Elemente eines Berichts an.

Dadurch können Gründe für längere Ladezeiten ermittelt und Optimierungen effizient durchgeführt werden.

Gerade für historisch gewachsene Umgebungen sehr hilfreich.



Performanz Profiler

Ziehen Sie eine Spaltenüberschrift hierher um nach dieser Spalte zu gruppieren

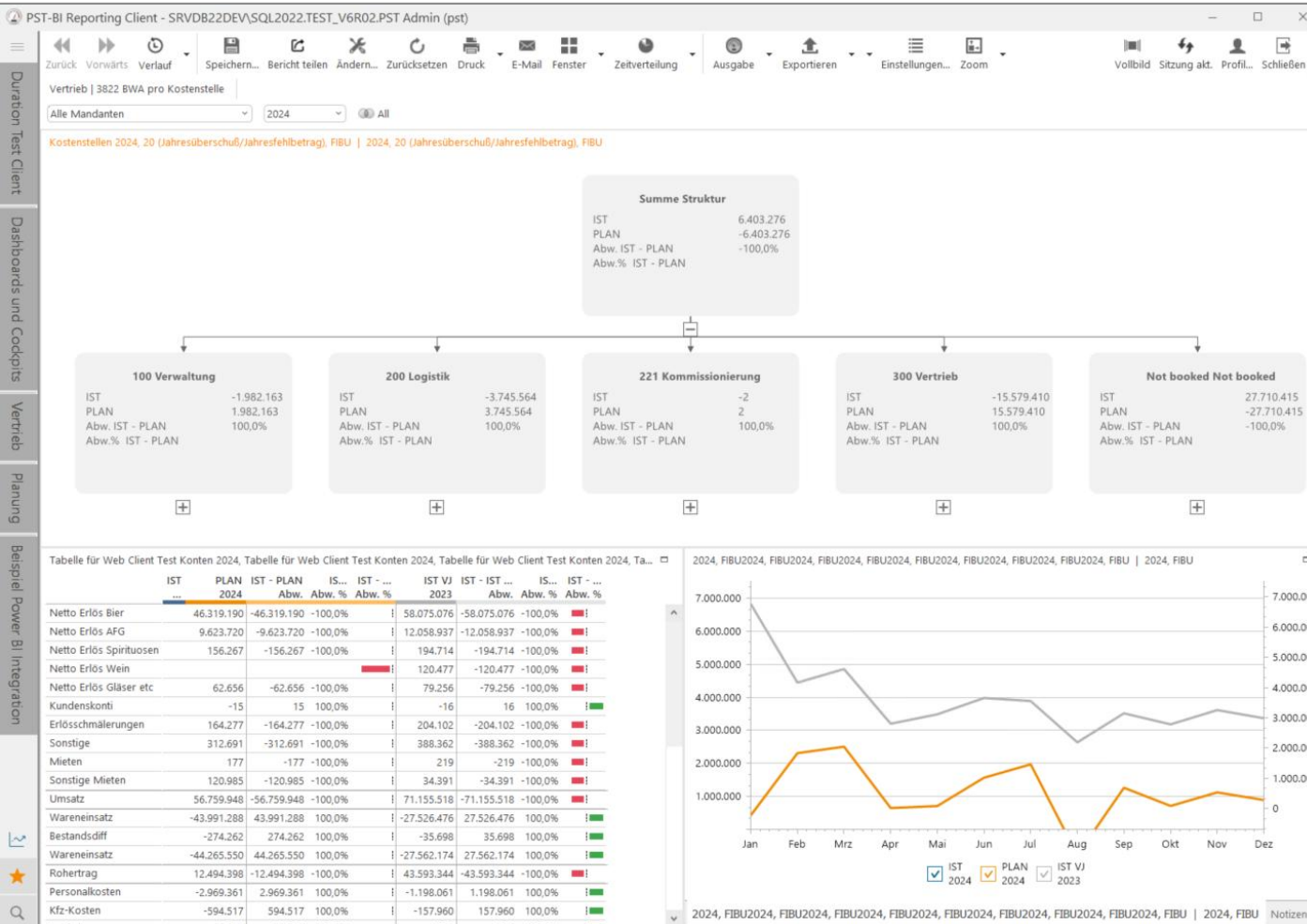
Beschreibung	Abfragedauer in Sek.
Start (1.8.2025 09:43:07)	0,0
Abfragen werden erstellt...	0,2
Filter werden gesetzt...	0,5
Visualisierungen werden erzeugt...	0,1
Vorbereitung zur Ausführung...	0,6
Daten werden geladen... Kundengruppe Nettoumsatz Abweichungen	6,0
Daten werden geladen... Artikelgruppe Nettoumsatz Abweichungen	6,2
Daten werden geladen... ADM @@auto@@	5,9
Daten werden geladen... ADM Verlauf	6,2
Daten werden geladen... Notizen IST @@auto@@	2,3
Daten werden geladen... Notizen PLAN @@auto@@	5,6
Fertigstellung laden der sichtbaren Abfragen	6,4
Abgeschlossen	0,0
Berichtsdauer in Sek.*	8

*Die Berichtsdauer entspricht nicht der Summe der oben aufgeführten Positionen, wenn einzelne davon farblich hinterlegt sind, da diese je farblicher Gruppierung parallel ausgeführt werden.

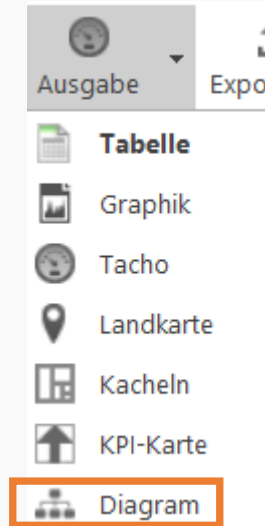
OK

PST-BI Visual Diagramm

Neue Standardvisualisierung in V6R2



Für Kostenstellen entwickelt - für jede Dimension einsetzbar. Z.B. Mandaten-, Artikel-Strukturen.



Zeilen der Basistabelle bilden die Struktur. Spalten die Kennzahlen.

Ein **Expandieren** ist per + Symbol möglich.

ENTWICKLUNGSVERSION -> Visualisierung nicht final!

Daten Abonnement

Mit V6R2 Kennzahlen abonnieren!

Kennzahlen können **zellgenau** aus einem Bericht heraus abonniert werden.

Die Zustellung erfolgt inkl. frei definiertem Hinweistext **per Mail** bei Erfüllung individuell festgelegter Kriterien für die Kennzahl:

- Bei Aktualisierung
- Bei Veränderung
- Bei Erreichen eines Zielwertes

E-Mail-Adresse wird **je Benutzer** hinterlegt.

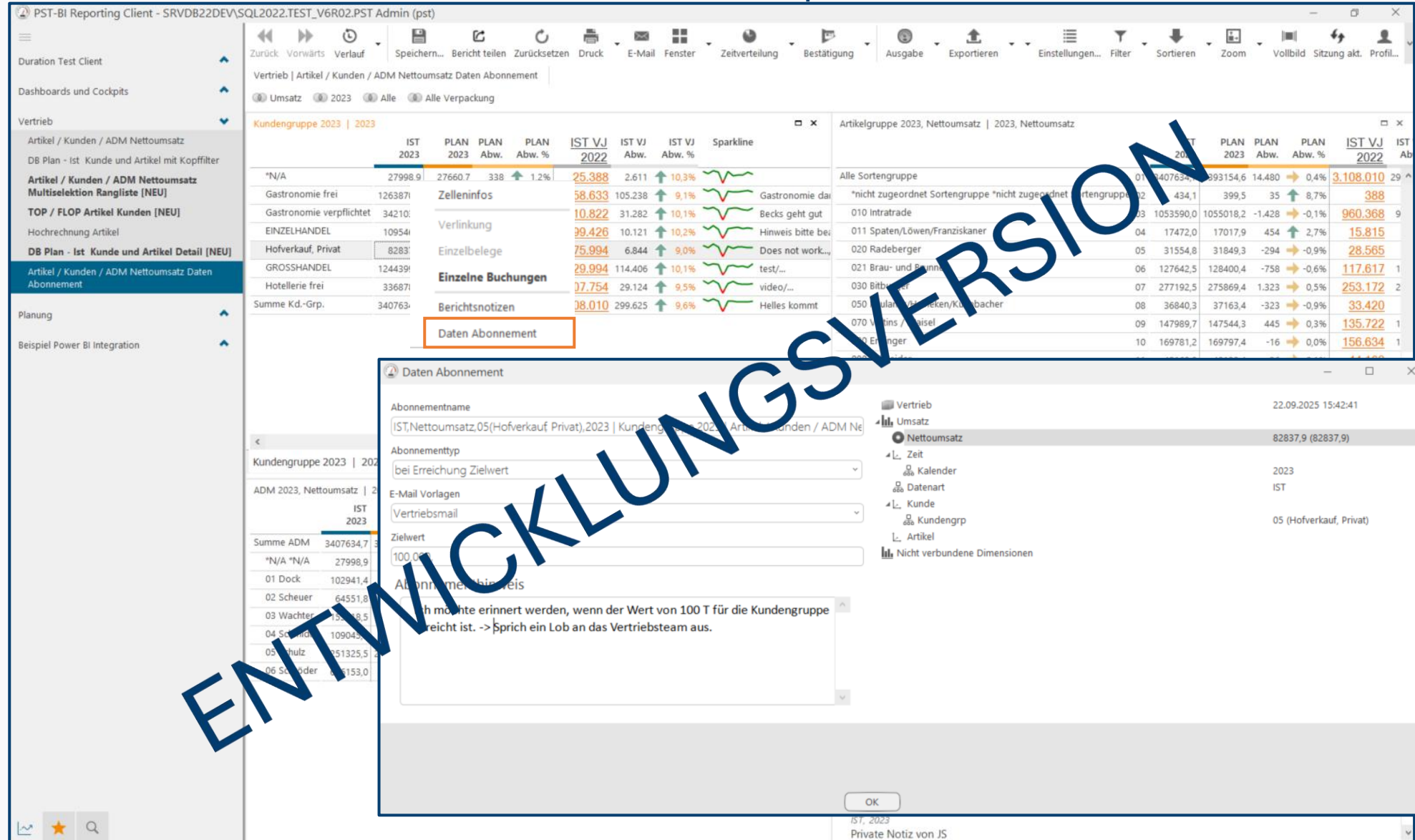
Steuerung über **Jobausführungsdefinitionen**.
Versandt über kundeneigene „PST-Service“-E-Mail-Adresse.

Individuelle **Gestaltung der E-Mail** (Signatur etc.)



Daten Abonnement

Kennzahlen direkt aus dem Bericht abonnieren und per E-Mail konsumieren

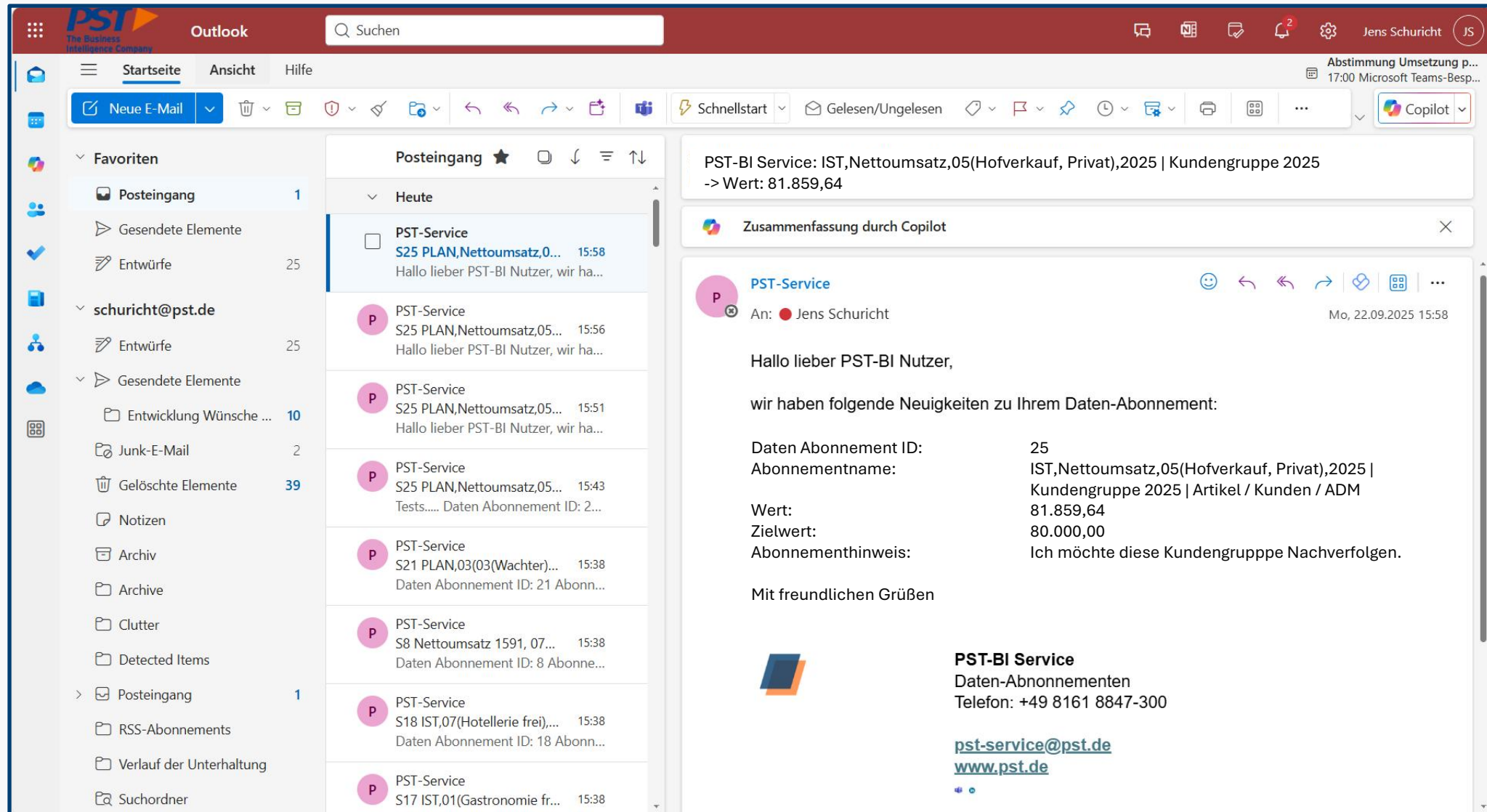


The screenshot displays the PST-BI Reporting Client interface. The main window shows a report titled 'Kundengruppe 2023 | 2023' with columns for 'IST 2023', 'PLAN 2023', 'PLAN Abw.', 'PLAN Abw. %', 'IST VJ 2022', 'IST VJ Abw.', and 'IST VJ Abw. %'. A 'Daten Abonnement' button is highlighted in the report. An inset dialog box titled 'Daten Abonnement' is open, showing subscription details for 'IST,Nettoumsatz,05(Hoferkauf Privat),2023 | Kundengruppe 2023 | Artikelgruppen / ADM Net'. The dialog includes fields for 'Abonnementname', 'Abonnementtyp' (set to 'bei Erreichung Zielwert'), 'E-Mail Vorlagen' (set to 'Vertriebsmail'), 'Zielwert' (set to '100,00'), and a 'Abonnementhinweis' (subscription note) that reads: 'Jede 12 Monate erinnert werden, wenn der Wert von 100 T für die Kundengruppe erreicht ist. -> Sprich ein Lob an das Vertriebsteam aus.' The dialog also shows a list of dimensions on the right, including 'Vertrieb', 'Umsatz', 'Nettoumsatz', 'Zeit', 'Kalender', 'Datenart', 'Kunde', 'Kundengrp', and 'Artikel'. An 'OK' button is at the bottom of the dialog.

ENTWICKLUNGSVERSION

Daten Abonnement

Besonders wichtige Kennzahlen up to date -> Beispiel Email



The screenshot shows an Outlook interface with a sidebar on the left containing folders like 'Posteingang', 'Gesendete Elemente', and 'Entwürfe'. The main pane displays a list of emails from 'PST-Service' with subject lines such as 'S25 PLAN,Nettoumsatz,0...' and 'S21 PLAN,03(03(Wachter)...'. The selected email is open in the right pane, showing the following content:

PST-BI Service: IST,Nettoumsatz,05(Hofverkauf, Privat),2025 | Kundengruppe 2025
-> Wert: 81.859,64

Zusammenfassung durch Copilot


PST-Service
An: Jens Schuricht
Mo, 22.09.2025 15:58

Hallo lieber PST-BI Nutzer,

wir haben folgende Neuigkeiten zu Ihrem Daten-Abonnement:

Daten Abonnement ID:	25
Abonnementname:	IST,Nettoumsatz,05(Hofverkauf, Privat),2025 Kundengruppe 2025 Artikel / Kunden / ADM
Wert:	81.859,64
Zielwert:	80.000,00
Abonnementhinweis:	Ich möchte diese Kundengruppe Nachverfolgen.

Mit freundlichen Grüßen

 **PST-BI Service**
Daten-Abonnementen
Telefon: +49 8161 8847-300

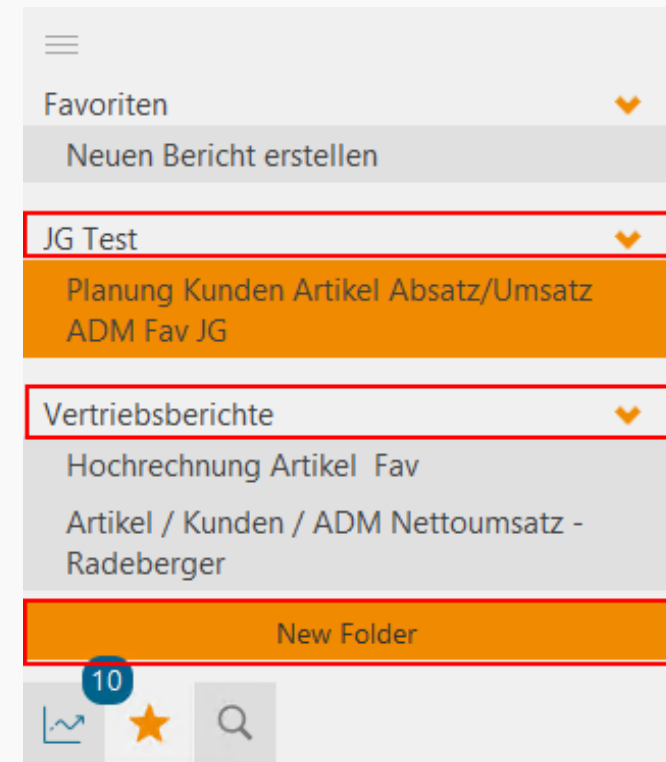
pst-service@pst.de
www.pst.de

Ordner für Favoriten (Client)

Mit V6R2 eigene Ordnerstrukturen für Favoriten



Bei den Favoriten gibt es nun für jeden PST-BI Client Benutzer die **Option eigene Ordnerstrukturen anzulegen**, um die Favoritenberichte zu ordnen.



Berichtsnotizen 2.0

Mit V6R2 noch vielseitiger

Privat und öffentlich

Optional können Berichtsnotizen auf privat gestellt werden und sind so nur für den Erfasser sichtbar.

Aufgabenmodus mit Status

Optional gibt der Aufgabenmodus bei Berichtsnotizen, einen Status neben der Berichtsnotiz an. Als Standard stehen „Offen“, „In Bearbeitung“ und „Erledigt“ zur Verfügung. Diese sind frei konfigurierbar und erweiterbar.

Dateien „hochladen“

Dateien können verlinkt und hochgeladen werden.

Rechtschreibprüfung

Eine Autokorrektur überprüft die Rechtschreibung.



Planung PST-BI V6R2

Neue Werkzeuge für die Planungsrunde

Saisonkurven direkt anpassen

Vordefinierte Zeitverteilungen können nun direkt vom Planer aus dem Bericht grafisch angepasst werden.

Freigabe einzelner Planzahlen

Per Status Checkbox können die Planzahlen individuell freigegeben werden.

Historie im Direktzugriff

Die Historie einer Planzahl und deren Veränderungen kann per rechte Maus direkt eingesehen werden.

Stammdaten direkt anlegen

Stammdaten können direkt aus Planungsmaske angelegt/kopiert oder neu zugeordnet werden.

...





Demo Planungsbeispiel

Zeitverteilung anpassen, Historie und Berichtsnotizen

PST-BI V6R2 Features Bsp. I

Neuerungen aus verschiedenen Bereichen



Berichtperformance

Weitere Optimierung von Ladezeiten.
Protokollierung Ladezeit im PST-BI
Administrator.

Sitzung aktualisieren

Aktualisierung ohne Neuanmeldung
Benutzer für z.B. Menüs im Client oder
Würfeldaten etc. aus anderen Sitzungen.

Verschlüsselung optimiert

Die Verschlüsselung von Lizenz,
Passwörtern, usw. wurde durch
Verwendung komplexer
Verschlüsselungs-Algorithmen sicherer
gemacht.

....

PST-BI V6R2 Features Bsp. II

Weitere Beispiele aus verschiedenen Bereichen

Filterabfragen

Abfragen können nun auch nur zur Filterung erstellt werden ohne Spalten -> Zahlen.

Dokumentationsfelder

Weitere Dokumentationsfelder wurden im Administrator hinzugefügt.

Automatischer Excel Importer

- Excel Schnittstellen selbst generieren
- Ausführung automatisieren über Jobausführungsdefinitionen
- Auch aus Drittquellen (API, Datenbanken, CSV...)

Teams Integration

Verlinkungen von Berichten direkt zu und aus MS Teams.

... und vieles mehr

PST-BI Version V6RX

Vorhaben für die Zukunft

PST-BI Assistent

Chatte über die Daten im PST-BI.

Erste **Proof of Concepts** sind hierzu bereits in Arbeit und liefern erste Ergebnisse.


Data Warehouse Optimierung

Überarbeitung der Datenspeicherung im PST-BI um immer größer werdende Datenmengen mit modernsten Technologien noch effizienter verarbeiten zu können.

Modul Prozesse

Für umfangreiche Prozesse, wie z.B. komplexe Kostenrechnung, schafft dieses Modul eine umfangreiche Unterstützung bei teilautomatisierten Abläufen.

...





Vielen Dank für die Aufmerksamkeit

Fragen?

25.09.2025



The Business Intelligence Company
Ein Unternehmen der COPA Systeme Gruppe